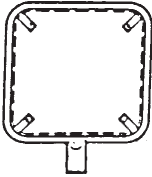
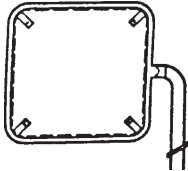
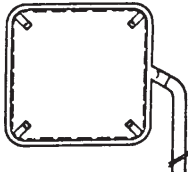
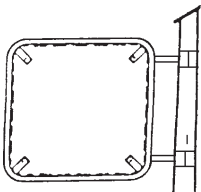
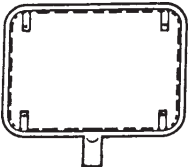
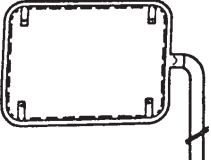
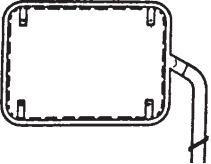
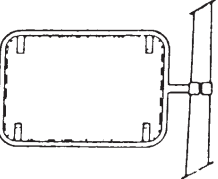



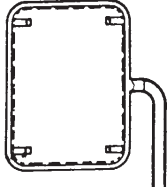
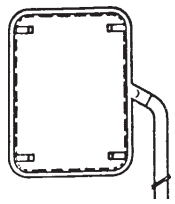
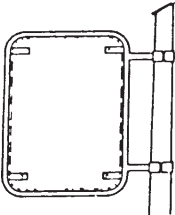
# Rohrrahmen für viereckige Signale

Ausführung	Grösse der Signale in cm				
	35x35	50x50	70x70	90x90	
	Artikel-Nr.	Artikel-Nr.	Artikel-Nr.	Artikel-Nr.	
	- mit Muffe	400.1.035	400.1.050	400.1.070	----
	- mit Tespa	400.2.035	400.2.050	400.2.070	400.2.090
	- mit Bride 2"	400.3.035	400.3.050	400.3.070	400.3.090
	- mit Bride bis 100mm	400.4.035	400.4.050	400.4.070	400.4.090
	- verschweisst an Standrohr	400.5.035	400.5.050	400.5.070	----
	- mit Muffe	415.1.035	415.1.050	415.1.070	----
	- mit Muffe	417.1.035	417.1.050	417.1.070	----
<b>Bei Bestellung Länge des Auslegers angeben</b> 	- mit Tespa	422.2.035	422.2.050	422.2.070	422.2.090
	- mit Bride 2"	422.3.035	422.3.050	422.3.070	422.3.090
	- mit Bride bis 100mm	422.4.035	422.4.050	422.4.070	422.4.090
	- mit Wandflansch	422.6.035	422.6.050	422.6.070	422.6.090

# Rohrrahmen für viereckige Signale

Ausführung	Grösse der Signale in cm			
	50x35	70x50	100x70	125x90
	Artikel-Nr.	Artikel-Nr.	Artikel-Nr.	Artikel-Nr.
 <ul style="list-style-type: none"> <li>- mit Muffe</li> <li>- mit Tespa</li> <li>- mit Bride 2"</li> <li>- mit Bride bis 100mm</li> <li>- verschweisst an Standrohr</li> </ul>	430.1.050	430.1.070	430.1.100	----
	430.2.050	430.2.070	430.2.100	430.2.125
	430.3.050	430.3.070	430.3.100	430.3.125
	430.4.050	430.4.070	430.4.100	430.4.125
	430.5.050	430.5.070	430.5.100	----
 <ul style="list-style-type: none"> <li>- mit Muffe</li> </ul>	445.1.050	445.1.070	445.1.100	----
 <ul style="list-style-type: none"> <li>- mit Muffe</li> </ul>	447.1.050	447.1.070	447.1.100	----
<p><b>Bei Bestellung Länge des Auslegers angeben</b></p>  <ul style="list-style-type: none"> <li>- mit Tespa</li> <li>- mit Bride 2"</li> <li>- mit Bride bis 100mm</li> <li>- mit Wandflansch</li> </ul>	452.2.050	452.2.070	452.2.100	452.2.125
	452.3.050	452.3.070	452.3.100	452.3.125
	452.4.050	452.4.070	452.4.100	452.4.125
	452.6.050	452.6.070	452.6.100	452.6.125

# Rohrrahmen für viereckige Signale

Ausführung	Grösse der Signale in cm				
	35x50	50x70	70x100	90x125	
	Artikel-Nr.	Artikel-Nr.	Artikel-Nr.	Artikel-Nr.	
	- mit Muffe	460.1.035	460.1.050	460.1.070	----
	- mit Tespa	460.2.035	460.2.050	460.2.070	460.2.090
	- mit Bride 2"	460.3.035	460.3.050	460.3.070	460.3.090
	- mit Bride bis 100mm	460.4.035	460.4.050	460.4.070	460.4.090
	- verschweisst an Standrohr	460.5.035	460.5.050	460.5.070	----
	- mit Muffe	475.1.035	475.1.050	475.1.070	----
	- mit Muffe	477.1.035	477.1.050	477.1.070	----
	<b>Bei Bestellung Länge des Auslegers angeben</b>				
	- mit Tespa	482.2.035	482.2.050	482.2.070	482.2.090
	- mit Bride 2"	482.3.035	482.3.050	482.3.070	482.3.090
	- mit Bride bis 100mm	482.4.035	482.4.050	482.4.070	482.4.090
- mit Wandflansch	482.6.035	482.6.050	482.6.070	482.6.090	